

**APDROŠINĀŠANAS AKCIJU SABIEDRĪBA
“SEESAM LATVIA”**

2000.GADA PĀRSKATS

SATURS

Informācija par uzņēmumu.....	3
Valdes un Padomes ziņojums.....	4
Tehniskais un netehniskais peļņas un zaudējumu aprēķins.....	6
Bilance.....	9
Pašu kapitāla izmaiņu pārskats.....	11
Naudas plūsmas pārskats.....	12
Gada pārskata pielikumi.....	13
Revidentu ziņojums.....	19

INFORMĀCIJA PAR UZŅĒMUMU

Uzņēmuma nosaukums:	Apdrošināšanas akciju sabiedrība "SEESAM LATVIA"
Reģistrācijas Nr. un datums:	40003138707, 19.07.1993
Finansu gads:	01.01.2000 – 31.12.2000
Juridiskā forma:	Akciju sabiedrība
Institūcija, kuras pārziņā atrodas uzņēmums:	Apdrošināšanas Uzraudzības Inspekcija
Darbības veids:	Apdrošināšana
Valdes locekļi:	Gunārs Grizāns, Viesturs Upītis, Anita Kuzma
AS Padomes locekļi:	Jukka Peltola, Bengt Westergren, Toomas Abner
Vadītājs:	Gunārs Grizāns
Galvenā grāmatvede:	Alda Avina
Revidents:	PricewaterhouseCoopers SIA Zvērināts revidents Juris Lapše /Licence Nr.116/

VALDES UN PADOMES ZIŅOJUMS

1. Valde un Padome, tās sastāvs un izmaiņas

AAS "SEESAM LATVIA" Padome un valde 2000.gadā darbojās sekojošā sastāvā :

Padomes locekļi :	Jukka Peltola Bengt Westergren Toomas Abner	padomes priekšsēdētājs padomes priekšsēdētāja vietnieks padomes loceklis
Valdes locekļi :	Gunārs Grizāns Viesturs Upītis Anīta Kuzma Inga Lagzdiņa	valdes priekšsēdētājs valdes loceklis valdes loceklis valdes loceklis

2000.gada sākumā no sabiedrības valdes izstājās Inga Lagzdiņa.

2. Būtiskākie notikumi AAS "SEESAM LATVIA" darbībā un vispārējs apskats par sabiedrības sasniegtajiem rezultātiem 2000.gadā

Apdrošināšanas Akciju Sabiedrības "SEESAM LATVIA" apdrošināšanas rezultāti 2000.gadā ir būtiski uzlabojušies, un AAS "SEESAM LATVIA" ieņēmusi stabilu vietu Latvijas vadošo apdrošināšanas sabiedrību vidū. 2000.gadā tika parakstītas bruto prēmijas 2,5 miljonu latu apmērā un apdrošināšanas atlīdzībās 2000. gadā tika izmaksāti 860 tūkstoši latu.

Kompānija jau ceturto gadu strādā ar peļņu, kas 2000.gadā bija 686 tūkstoši latu.

3. Vieta Latvijas tirgū

AAS "SEESAM LATVIA" konsekventi ir turpinājusi realizēt tās pamatvirzienu – korporatīvo klientu apkalpošanu. Latvijas apdrošināšanas sabiedrību vidū AAS "SEESAM LATVIA" pēc parakstīto prēmiju apjoma ieņēmusi 12.vietu.

Kopējā Latvijas statistika rāda vietējo sabiedrību milzīgās parakstītās prēmijas, kas skaidrojamas ar sauszemes transporta līdzekļu īpašnieku obligātās civiltiesiskās atbildības apdrošināšanas ievērojamo īpatsvaru Latvijas tirgū. AAS "SEESAM LATVIA" neveic šo apdrošināšanu, kas vietējo apdrošināšanas kompāniju portfeļos veido apmēram no 30% līdz 50% no kopējām apdrošināšanas prēmijām.

AAS "SEESAM LATVIA" ir pārliecinoša līdere gan pēc parakstītajām saistībām, gan pēc klasiskajiem nedzīvības apdrošināšanas riskiem, galvenokārt īpašuma apdrošināšanā.

4. Partneri

AAS "SEESAM LATVIA" ir turpinājusi veiksmīgi strādāt ar Latvijas apdrošināšanas vadošajiem brokeriem, lielākajām ceļojumu aģentūrām un bankām.

5. Ārzemju partneri

2000.gadā AAS "SEESAM LATVIA" turpināja pārstāvēt ārzemju apdrošināšanas kompānijas "if...P&C" (Zviedrija, Dānija, Somija, Norvēģija) intereses Latvijā.

Tika noslēgts pārāpdrošināšanas līgums ar AAS "SEESAM LATVIA" akcionāriem POHJOLA. Ir turpināta laba sadarbība ar SWISS RE, GENERALCOLOGNE RE un PARTNER RE.

6. Pamatkapitāls

AAS "SEESAM LATVIA" pamatkapitāls ir 1 miljons latu.

7. Produkti

AAS "SEESAM LATVIA" ir ieviesusi jaunu produktu – akcīzes galvojuma apdrošināšanu.

Pieaudzis pieprasījums pēc šādiem ekskluzīviem produktiem kā: muitas garantiju, darbu izpildes garantiju, avansa maksājumu, uzturēšanas garantiju, konkursa noteikumu izpildes garantiju apdrošināšanu.

Privātpersonu apdrošināšanai izstrādātas un ieviestas jauna veida apdrošināšanas polises, kas ievērojami paaugstina darba efektivitāti.

Ir noslēgti aģentūras līgumi ar vairākām apdrošināšanas brokeru sabiedrībām un bankām par apdrošināšanas produktu izplatīšanu. Nostiprinājusies sadarbība ar līzings kompānijām un bankām: SIA "Hanza līzings", A/S "Hansabanka", A/S "Aizkraukles banka", A/S "Saules banka", A/S "Baltijas Tranzītu banka", A/S "Lateko banka", u.c.

8. Darbinieki

AAS "SEESAM LATVIA" ir palielinājusi darbinieku skaitu līdz 19. Vairums darbinieku ir izgājuši apmācību kursus pie akcionāriem – AIG un Pohjola, kā arī piedalījušies General & Cologne Re, Swiss Re, Partner Re, Royal & Sunalliance rīkotajos semināros.

9. Mērķi 2001.gadam

Saglabāt kombinēto kompānijas attiecību vismaz 80% un izdevumu attiecību 22% robežās. Turpināt apkalpot esošos korporatīvos klientus un turpināt palielināt sabiedrības uzmanību uz vidējiem un mazajiem uzņēmējiem, kā arī uz privātpersonu apdrošināšanu.

Ieviest jaunus produktus, tai skaitā privātmāju komplekso apdrošināšanu. Attīstīt privātmāju kompleksās apdrošināšanas pārdošanas kanālus, iegūt licenci sauszemes transporta līdzekļu obligātajai civiltiesiskajai apdrošināšanai. Attīstīt sadarbību ar Latvijas bankām attiecībā uz kredītņēmēju apdrošināšanu, kā arī sadarboties ar AAS "SEESAM Life LATVIA" kopēju produktu izstrādāšanā un klientu apkalpošanā.

Turpināt koncentrēties uz 3-4 lielākajām apdrošināšanas brokeru kompānijām, apkalpojot to klientus. Turpināt sadarbību ar starptautiskajiem brokeriem, kā arī izmantojot "if...P&C", Royal & Sunalliance tīklus, rast pieeju Skandināvu kompānijām, sadarboties ar AIG klientiem.

Palielināt darbinieku skaitu līdz 22. Turpināt darbinieku apmācības pie akcionāriem un citās ārvalstu apdrošināšanas un pārāpdrošināšanas kompānijās.

Izveidot Interneta mājas lapu.

10. Norādes

AAS "SEESAM LATVIA" vadība ir atbildīga par gada pārskata sagatavošanu, pamatojoties uz Sabiedrības sākotnējo grāmatvedības uzskaiti par pārskata gadu. Tas patiesi atspoguļo Sabiedrības finansiālo stāvokli pārskata gada beigās, darbības rezultātus un naudas plūsmu par šo gadu.

AAS "SEESAM LATVIA" vadība apstiprina, ka 2000.gada 31.decembra finansu pārskatu sagatavošanā tika konsekventi izmantotas atbilstošas grāmatvedības uzskaites metodes, kā arī tika izdarīti piesardzīgi vērtējumi un prognozes. Tāpat AAS "SEESAM LATVIA" vadība apstiprina, ka tika ievērotas atbilstošās Latvijas likumdošanas prasības un, ka gada pārskats sagatavots, pamatojoties uz darbības turpināšanas koncepciju.

AAS "SEESAM LATVIA" vadība ir atbildīga par atbilstošu grāmatvedības uzskaiti un pasākumu veikšanu, lai saglabātu Sabiedrības līdzekļus, atklātu un novērstu krāpšanu un citas neatbilstības.

11. Norāde par notikumiem, kas varētu būtiski ietekmēt turpmāko AAS "SEESAM LATVIA" darbību

AAS "SEESAM LATVIA" valde uzskata, ka līdz bilances datumam nav bijuši notikumi, kas varētu būtiski ietekmēt turpmāko AAS "SEESAM LATVIA" darbību.

12. Priekšlikumi par peļņas sadali

Balstoties uz gada pārskatā sniegto peļņas un zaudējumu aprēķinu, AAS "SEESAM LATVIA" valde un akcionāru padome pieņēma lēmumu no 2000.gada peļņas LVL 315 000 izmaksāt dividendēs un LVL 371 000 ieguldīt termiņdepozītos.

AAS "SEESAM LATVIA" vārdā,

Valdes priekšsēdētājs



Gunārs Grizāns

Padomes priekšsēdētājs



Jukka Peltola

2001.gada 23.martā

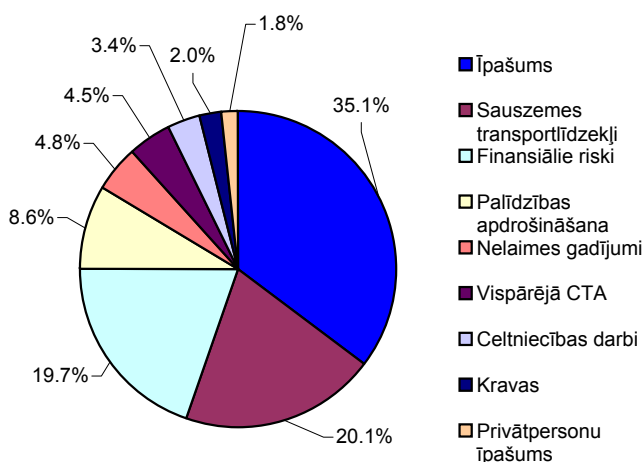
TEHNISKAIS UN NETEHNISKAIS PEĻNAS UN ZAUDĒJUMU APRĒĶINS

TEHNISKAIS REZULTĀTS

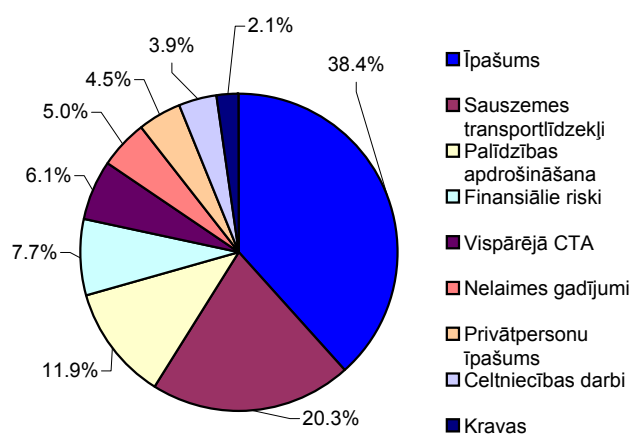
N.p.k.	Piel.	2000	1999
1. Nopelnītās prēmijas :		1,010,205	920 929
1.1. bruto parakstītās prēmijas		2,546,677	2,864,449
1.2. pārapirošinātāju daļa (-)		1,451,347	1,887,775
1.3. izmaiņas bruto nenopelnīto prēmiju un neparedzēto risku rezervēs (+/-)		(115 977)	331 294
1.4. izmaiņas nenopelnīto prēmiju rezervēs, pārapirošinātāja daļa (+/-)		(201 102)	275 549
2. Pārnestais investīciju ienākums no netehniskā rezultāta	2.3.	44 252	51 671
3. Citi tehniskie ienākumi, neto			
4. Piekritušās atlīdzību prasības, neto		302 995	407 721
4.1. izmaksātās apdrošināšanas atlīdzības			313 304
4.1.1. bruto summa		861 364	724 563
4.1.2. pārapirošinātāju daļa (-)		541 496	411 259
4.2. izmaiņas atlikto atlīdzību rezervēs			94 417
4.2.1. bruto summas		5 309	222 181
4.2.2. pārapirošinātāju daļa (-)		22 182	127 764
5. Izmaiņas citās tehniskajās rezervēs, neto, kas neatspoguļojas citos punktos (+/-)			
6. Gratifikācijas un atlaides, neto		509	200
7. Neto darbības izdevumi :		153 129	171 609
7.1. klientu piesaistīšanas izdevumi	2.2.	235 196	224 344
7.2. izmaiņas atliktajos klientu piesaistīšanas izdevumos			
7.3. administrācijas izdevumi	2.2.	317 238	314 676
7.4. pārapirošināšanas komisijas nauda un līdzdalība peļņā (-)		399 305	367 411
8. Citi tehniskie izdevumi, neto	2.2.	43 127	26 244
9. Izmaiņas izlīdzināšanas rezervēs (+/-)			(15 567)
10. KOPSUMMA		554 696	382 393

N.p.k.	Nelaiemes gadījumu apdroš.	Sauszemes transporta apdroš.	Kravu apdroš.	Īpašuma apdroš.	Sauszemes transporta līdzekļa īpašn. CTA apdroš.	Vispārējās CTA apdroš.	Galvojumu apdroš.	Dažādu finansiālo zaudējumu apdroš.	Palīdzības apdroš.
1.	141 775	177 071	31 841	297 157	6 816	107 308	608	10 544	237 084
	168 663	518 642	53 336	1,192,036	7 336	148 001	93 436	103 420	261 807
	16 877	367 567	19 203	834 334		30 771	86 198	81 685	14 711
	5 790	10 559	(843)	48 308	521	10 523	(76 485)	(129 065)	14 715
	(4 221)	36 556	(3 134)	(12 236)		601	(83 115)	(140 255)	4 704
2.	2 931	9 012	927	20 713	127	2 572	1 624	1 797	4 549
3.									
4.	52 827	112 990	12 507	63 581	615	7 370	(1 790)	(1 121)	56 015
4.1.	56 316	156 500	4 497	53 387	0	3 894	0	864	44 410
4.1.1.	61 841	428 196	11 044	311 753		3 894		864	43 772
4.1.2.	5 525	271 696	6 547	258 367					(638)
4.2.	(3 488)	(43 510)	8 010	10 194	615	3 476	(1 790)	(1 985)	11 605
4.2.1.	(3 811)	(82 842)	8 340	109 980	615	2 557	(19 996)	(22 179)	12 645
4.2.2.	(323)	(39 332)	329	99 786		(919)	(18 206)	(20 193)	1 040
5.									
6.						188			322
7.	39 989	11 232	14 147	24 380	1 572	25 182	(9 687)	(9 367)	55 680
7.1.	15 655	31 177	7 952	129 437	1 000	13 617	5 215	7 161	23 982
7.2.									
7.3.	28 371	70 188	9 320	133 734	748	15 126	13 276	14 726	31 749
7.4.	4 037	90 134	3 125	238 791	176	3 560	28 178	31 254	51
8.	3 097	21 436	551	15 622	9	186	21	23	2 182
9.									
10.	48 791	40 426	5 562	214 288	4 746	76 953	13 687	22 807	127 435

1999.g. parakstīto prēmiju 2,84 milj. LVL
sadalījums pa apdrošināšanas veidiem



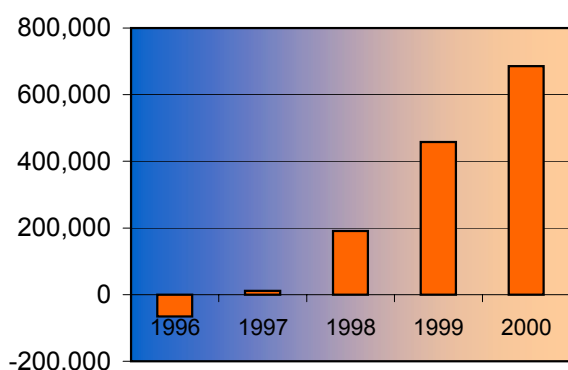
2000.g. parakstīto prēmiju 2,52 milj. LVL
sadalījums pa apdrošināšanas veidiem



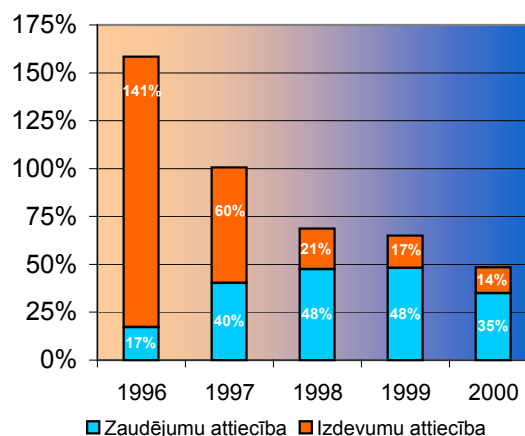
NETEHNISKAIS REZULTĀTS

N.p.k.	Piel.	2000	1999
1. Tehniskā bilance, nedzīvības apdrošināšana (+/-)		554 696	382 393
2. Tehniskā bilance, dzīvības apdrošināšana (+/-)			
3. Investīciju ienākumi (nedzīvības apdrošināšana) :		168 633	120 537
3.1. ienākumi no līdzdalības uzņēmumiem, atsevišķi norādot ienākumus no saistītajiem uzņēmumiem			
3.2. ienākumi no citām investīcijām atsevišķi norādot ienākumus no saistītajiem uzņēmumiem		168 633	120 537
3.2.1. ienākumi no zemes un ēkām			
3.2.2. ienākumi no citām investīcijām	2.3.	168 633	120 537
3.3. investīciju pārvērtēšana			
3.4. ienākumi no investīciju realizācijas			
4. Pārnestais investīciju ienākums no tehniskā rezultāta (dzīvības apdrošināšanā)			
5. Investīciju izdevumi :		17 970	7 605
5.1. investīciju pārvaldīšanas izdevumi, ietverot samaksātos procentus		17 970	7 605
5.2. investīciju pārvērtēšana			
5.3. zaudējumi no investīciju realizācijas			
6. Pārnestais investīciju ienākums uz tehnisko rezultātu (nedzīvības apdrošināšanā)		44 252	51 671
7. Citi ieņēmumi	2.4.	95 886	14 410
8. Citi izdevumi			
9. Peļņa/zaudējumi no apdrošināšanas		756 993	458 064
10. Ārkārtas ieņēmumi			
11. Ārkārtas izdevumi			
12. Pārskata gada peļņa/zaudējumi pirms nodokļiem		756 993	458 064
13. Ienākuma nodoklis		70 986	
14. Pārējie nodokļi			
15. Pārskata gada nesadalītā peļņa/zaudējumi		686 007	458 064

Peļņa 1996 - 2000 LVL



Kombinētā attiecība 1996 - 2000



BILANCE

N.p.k.	AKTĪVS	Piel.	2000	1999
I	PARAKSTĪTAIS, BET NEAPMAKSĀTAIS PAMATKAPITĀLS			
II	NEMATERIĀLIE IEGULDĪJUMI UN DIBINĀŠANAS IZDEVUMI		12,741	5,765
	1. Dibināšanas izdevumi un kapitāla izveidošanas izmaksas			
	2. Aizņēmumu izdošanas izmaksas			
	3. Nemateriālie ieguldījumi	3.1.	12,741	5,765
III	INVESTĪCIJAS		2,527,953	1,773,006
	1. Zeme un ēkas			
	2. Investīcijas saistītajos uzņēmumos un meitas uzņēm.			
	2.1. akcijas meitas uzņēmumos			
	2.2. vērtspapīru izdošana un izdevumi meitas uzņēm.			
	2.3. daļas vai akcijas saistītajos uzņēmumos			
	3. Citas investīcijas		2,527,953	1,773,006
	3.1. akcijas un citi mainīgā procenta vērtspapīri			
	3.2. fiksētā procenta vērtspapīri		54,241	
	3.3. ieguldījumu daļas investīciju fondos			
	3.4. ar hipotēku garantētie aizdevumi			
	3.5. citi aizdevumi			
	3.6. depozīti kredītiestādēs		2,473,712	1,773,006
	3.7. citas investīcijas			
	4. Pārapsrošinātāja garantijas iemaksas depozītu veidā			
IV	IEGULDĪJUMI FONDOS, KUR INVESTĪCIJU RISKU			
V	UZŅEMAS DZĪVĪBAS APDROŠINĀŠANAS POLIŠU ĪPAŠNIEKI			
V	DEBITORI	3.2.	1,073,779	715,014
	1. Debitori apdrošināšanas operācijās :		291,088	242,564
	1.1. polišu īpašnieki		291,088	242,564
	1.2. starpnieki			
	2. Debitori norēķina operācijās ar pārapsrošinātājiem		769,875	461,424
	3. Citi debitori		12,816	11,026
	atsevišķi norādot debitorus saistītajos uzņēmumos			
VI	CITI AKTĪVI		250,587	113,283
	1. Materiālie aktīvi		58,962	58,106
	2. Nauda bankā un kasē		191,625	55,177
	3. Uzņēmumam piederošās akcijas			
	4. Citi			
VII	UZKRĀTIE IENĀKUMI UN NĀKAMO PERIODU IZDEVUMI		48,870	23,034
	1. Uzkrātie procenti un īre		46,173	20,469
	2. Atliktie klientu piesaistīšanas izdevumi			
	3. Citas priekšapmaksas un atliktie ienākumi		2,697	2,565
VIII	KOPĀ AKTĪVI		3,913,930	2,630,102

BILANCE

N.p.k.	PASĪVS	Piel.	2000	1999
I	KAPITĀLS UN REZERVES		1,898,911	1,212,904
	1. Parakstītais pamatkapitāls		1,000,000	550,000
	2. Akciju emisijas uzcenojums			450,000
	3. Pārvērtēšanas rezerve			
	4. Likumā noteiktās rezerves			
	5. Pārējās statūtos noteiktās rezerves			
	6. Nesadalītā peļņa :			
	iepriekšējo gadu nesadalītā peļņa		212,904	(245 160)
	pārskata gada nesadalītā peļņa		686,007	458,064
II	SUBORDINĒTĀS SAISTĪBAS			
III	TEHNISKĀS REZERVES	3.4.	769,098	700,845
	1. Nenopelnīto prēmiju un neparedzēto risku		507,577	422,452
	1.1. bruto summa		1,148,093	1,264,070
	1.2. pārapdrošinātāja daļa (-)		640,516	841,618
	2. Dzīvības apdrošināšanas			
	2.1. bruto summa			
	2.2. pārapdrošinātāja daļa (-)			
	3. Atlikto apdrošināšanas atlīdzību prasību		261,520	278,393
	3.1. bruto summa		569,695	564,386
	3.2. pārapdrošinātāja daļa (-)		308,175	285,993
	4. Rezerves gratifikācijām un atlaidēm			
	4.1. bruto summa			
	4.2. pārapdrošinātāja daļa (-)			
	5. Izlīdzināšanas rezerves			
	6. Citas tehniskās rezerves		769,098	
	6.1. bruto summa			
	6.2. pārapdrošinātāja daļa (-)			
IV	REZERVES TIRGUM PIESAISTĪTAJIEM LĪGUMIEM DZĪVĪBAS APDROŠINĀŠANĀ			
	1. Bruto summa			
	2. Pārapdrošinātāja daļa (-)			
V	UZKRĀJUMI CITĀM SAISTĪBĀM UN ZAUDĒJUMIEM			
VI	PĀRAPDROŠINĀTĀJA DEPOZĪTI			
VII	KREDITORI	3.3.	1,096,988	549,043
	1. Kreditori no tiešās apdrošināšanas operācijām		24,969	44,282
	2. Kreditori norēķina operācijās ar pārapdrošinātājiem		872,742	392,849
	3. Aizņēmumi			
	4. Kredītiestādes			
	5. Nodokļi		70,986	
	6. Personāls		16,375	10,232
	7. Sociālās nodrošināšanas maksājumi			
	8. Citi kreditori atsevišķi norādot kreditorus saistītajos uzņēmumos		111,917	101,680
VIII	UZKRĀTIE IZDEVUMI UN SAŅEMTĀ PRIEKŠAPMAKSA		148,933	167,310
	1. Uzkrātais investīciju ienākums un īre			
	2. Atliktie klientu piesaistīšanas izdevumi		148,933	167,310
	3. Pārskata gada dividendes			
	4. Iepriekšējo gadu neizmaksātās dividendes			
	5. Pārējie			
IX	KOPĀ PASĪVI		3,913,930	2,630,102

PAŠU KAPITĀLA IZMAIŅU PĀRSKATS

	Parakstītais pamatkapitāls	Akciju emisijas uzcenojums	Nesadalītā peļņa	Kopā pašu kapitāls
Sākuma bilance 31.12.1998	550,000	450,000	(245,161)	754,839
Peļņa/zaudējumi par iepriekšējo gadu	X	X	458,064	458,064
Koriģētā sākuma bilance 31.12.1999	550,000	450,000	212,904	1,212,904
Pārskata perioda peļņa	X	X	686,007	686,007
Bilance uz pārskata beigām 31.12.2000	1,000,000	0	898,911	1,898,911

NAUDAS PLŪSMAS PĀRSKATS

Nr. p.k.	NAUDAS PLŪSMAS PĀRSKATS	Piez.	2000.gadā	1999.gadā
1.	Saņemtās bruto prēmijas		2 478 330	2 895 421
2.	Izmaksātās bruto atlīdzības		861 364	718 197
3.	Saņemtās līdzapdrošināšanas prēmijas			
4.	Nauda samaksāta par līdzapdrošināšanas līgumiem			
5.	Nauda samaksāta pārapirošinātājam		971 454	1 779 041
6.	Nauda saņemta no pārapirošinātāja		613 974	582 832
7.	Prēmijas pieņemtas pārapirošināšanā			
8.	Nauda samaksāta par pieņemto pārapirošināšanu			
9.	Starpnieku komisijas nauda		218 062	204 914
10.	Administratīvie izdevumi	4.1.	363 736	320 526
11.	Samaksātie nodokļi			
12.	Samaksāts Satiksmes birojam			
13.	Citur izlietotā nauda			
14.	Kopā naudas plūsma apdrošināšanas darbībā (no 1 līdz 13)		677 688	455 575
15.	Investīcijas saistītajos uzņēmumos			
16.	Investīcijas meitas uzņēmumos			
17.	Nauda, kas saņemta no investīcijām :		142 929	108 939
	17.1. zeme un ēkas;			
	17.2. mainīgā procenta vērtspapīri;			
	17.3. fiksētā procenta vērtspapīri;			
	17.4. ar hipotēku garantētie aizdevumi;			
	17.5. citi aizdevumi;			
	17.6. depozīti kredītiestādēs;		142 929	108 939
	17.7. citas investīcijas.			
18.	Nauda, kas iegūta no investīciju realizācijas:		0	0
	18.1. zeme un ēkas;			
	18.2. mainīgā procenta vērtspapīri;			
	18.3. fiksētā procenta vērtspapīri;			
	18.4. ar hipotēku garantētie aizdevumi;			
	18.5. citi aizdevumi;			
	18.6. depozīti kredītiestādēs;			
	18.7. citas investīcijas.			
19.	Nauda, kas izlietota investīciju pārvaldē:		781 269	580 321
	19.1. zeme un ēkas;			
	19.2. mainīgā procenta vērtspapīri;			
	19.3. fiksētā procenta vērtspapīri;		54 241	
	19.4. ar hipotēku garantētie aizdevumi;			
	19.5. citi aizdevumi;		1 920	(3 265)
	19.6. depozīti kredītiestādēs;		700 706	548 806
	19.7. citas investīcijas (pamatlīdzekļi).		24 402	34 780
20.	Kopā naudas plūsma no investīciju darbības (no 15 līdz 19)		(638 340)	(471 382)
21.	Nauda, kas iegūta emitējot akcijas			
22.	Izmaksātās dividendes			
23.	Cita saņemtā nauda			
24.	Cita izlietotā nauda			
25.	Kopā naudas plūsma no finansu darbības (no 21 līdz 24)		0	0
26.	Ārvalstu valūtas kursa svārstību pieaugums/samazinājums		97 100	14 172
27.	Naudas un tās ekvivalentu tīrais pieaugums		136 448	(1 635)
28.	Nauda un tās ekvivalenti perioda sākumā		55 177	56 812
29.	Nauda un tās ekvivalenti perioda beigās		191 625	55 177

2000.GADA PĀRSKATA PIELIKUMI

1. Grāmatvedības uzskaites un novērtēšanas metodes

1.1. Vispārīgie principi

Gada pārskats sagatavots atbilstoši Latvijas Republikas likumiem "Par grāmatvedību", "Apdrošināšanas sabiedrību un to uzraudzības likums" un Ministru kabineta noteikumiem nr.421 "Apdrošināšanas sabiedrības gada pārskata sastādīšanas noteikumi".

Grāmatvedība 2000.gadā kārtota, izmantojot 1995.gada 21.decembrī apstiprinātos Apdrošināšanas grāmatvedības kontus, detalizējot kontu plānu atbilstoši uzņēmuma saimnieciskās darbības īpatnībām.

Salīdzinot ar iepriekšējo gadu, uzņēmumā lietotās uzskaites un novērtēšanas metodes nav mainītas.

Apdrošināšanas sabiedrības gada pārskats sagatavots, pamatojoties uz pieņēmumu, ka apdrošināšanas sabiedrība darbosies arī turpmāk.

1.2. Ārvalstu valūtas pārvērtēšana latos

Aktīvu un pasīvu posteņi ārvalstu valūtā pārvērsti latos pēc operācijas dienā spēkā esošā LB valūtas kursa. Debitoru un kreditoru parādu atlikumi ārzemju valūtās pārvērsti pēc 2000.gada 31.decembrī spēkā esošā LB valūtas kursa 1 LVL=0.613 USD; 1 LVL=0.570042 EUR.

Pārvērtēšanas rezultātā radusies peļņa vai zaudējumi ir iegrāmatoti peļņas un zaudējumu aprēķinā. Valūtas atlikumi kasē un banku kontos ir iegrāmatoti bilancē pēc 2000.gada 31.decembrī spēkā esošā LB valūtas kursa.

1.3. Pamatlīdzekļi

Pamatlīdzekļi iegrāmatoti to iegādes vērtībā, atskaitot uzkrāto nolietojumu. Pamatlīdzekļu nolietojums aprēķināts pēc ģeometriski regresīvās metodes, lietojot uzņēmumā apstiprinātās pamatlīdzekļu nolietojuma likmes. 25% likme tiek pielietota kompjūteru, to programmu un elektroiekārtu nolietojuma aprēķināšanai, savukārt 20% likme tiek pielietota automašīnu un biroja inventāra nolietojuma aprēķināšanai.

2. Pielikumi peļņas un zaudējumu aprēķinam

2.1. Saimnieciskās darbības izdevumi pēc izdevumu veidiem

	2000.gadā	1999.gadā
Bruto algas	157 953	128 788
Īres izdevumi	42 419	44 951
Sociālās apdrošināšanas izdevumi	35 714	34 630
Biroja piederumu iegādes izdevumi	14 957	15 862
Vadības izdevumi	10 103	17 100
Maksājumi AUI	18 940	19 428
Komandējuma izdevumi	9 209	7 719
Prezentācijas izdevumi	9 087	8 705
Komunikāciju izdevumi	10 542	11 617
Reklāmas izdevumi	6 991	1 319
Revīzijas izdevumi	7 571	6 456
Mācību izdevumi	10 843	9 329
Juridisko pakalpojumu izdevumi	6 836	7 735
Automašīnas izdevumi	7 439	5 933
Bankas izdevumi	2 896	2 719
Apdrošināšana	7 844	3 865
Nolietojums	16 081	11 538
Zaudējumi no pamatlīdzekļu pārdošanas	489	3 120
Citi	2 421	6 668
Kopā izdevumi	378 335	347 482
Komisijas ceļojumu aģentūrām	20 484	14 065
Brokeru komisijas	214 712	210 279
Kopā komisijas	235 196	224 344
Kopā darbības izdevumi	613 531	571 826

2.2. Saimnieciskās darbības izdevumu funkcionālais sadalījums

	2000.gadā	1999.gadā
Klientu piesaistīšanas izdevumi	235 196	224 344
Administrācijas izdevumi	317 238	314 676
Citi tehniskie izdevumi	43 127	26 244
Investīciju pārvaldīšanas izdevumi	17 970	6 562
Kopā	613 531	571 826

Izdevumu funkcionālais sadalījums, izņemot klientu piesaistīšanas izdevumi, tiek rēķināts, reizinot kopējo izdevumu summu ar koeficientu, ko iegūst, novērtējot katra sabiedrības darbinieka ieguldījumu iepriekšminētajās izdevumu funkcijās.

2.3. Ienākumi un izdevumi no investīcijām

Ienākumu veidi	2000.gadā	1999.gadā
Uz tehnisko rezultātu pārnestie ienākumi no investīcijām	44 252	51 671
Netehniskā rezultātā uzrādītie ienākumi no investīcijām	124 381	68 866
Kopā procenti no depozītiem kredītiestādēs	168 633	120 537

Saskaņā ar AUI Rīkojumu Nr.141 daļa 1998.gada investīciju ienākuma ir pārnesta uz tehnisko rezultātu. Pārnestās daļas koeficients ir aprēķināts pēc sekojošas formulas:

Tehniskās rezerves/(Tehniskās rezerves+Kapitāls un rezerves)

2.4. Citi ieņēmumi

Ieņēmumu veidi	2000.gadā	1999.gadā
Komisija no OCTA pārdošanas	2 092	1 654
Ienākumi no valūtas svārstībām	93 794	12 756
Kopā	95 886	14 410

Ienākumi un izdevumi no valūtas kursu svārstībām galvenokārt radušies sakarā ar USD un EUR kursa svārstībām attiecībā pret latu pārskata perioda laikā.

3. Pielikumi bilancei

3.1. Pamatlīdzekļu vērtības izmaiņu un aprēķinātā nolietojuma pārskats

	Nemateriālie ieguldījumi (kompjūter- programmas)	Mākslas priekš- meti	Kompjū- teri	Trans- porta līdzekļi	Biroja piede- rumi un citi pamatli- dzekļi	Kopā
Sākotnējā vērtība						
Atlikums uz 1.01.2000	6 324	342	16 998	32 067	39 056	94 788
legāde un izgatavošana	9 087	200	7 483	3 399	5 181	25 350
Norakstīšana un/vai izņemšana no darbības	0	0	(1 283)	0	(2 618)	(3 902)
Atlikums uz 31.12.2000	15 411	542	23 197	35 466	41 619	116 236
Nolietojums						
Atlikums uz 1.01.2000	559	0	4 639	9 825	15 894	30 917
Aprēķināts pārskata gadā	2 111	0	3 835	4 505	5 630	16 081
Izslēgts sakarā ar izņemšanu no darbības	0	0	(835)	0	(1 603)	(2 464)
Atlikums uz 31.12.2000	2 670	0	7 639	14 330	19 894	44 534
Atlikusī (bilances) vērtība						
Uz 2000.gada 1.janvāri	5 765	342	12 359	22 242	23 163	63 871
Uz 2000.gada 31.decembri	12 741	542	15 559	21 136	21 725	71 703

3.2. Debitoru parādu saraksts

Debitora nosaukums	2000.gadā	1999.gadā
Apdrošināšanasņēmēji	291 088	242 564
Pārāpdrošinātāji	769 875	461 424
Citi	12 816	11 026
Kopā	1 073 779	715 014

3.3. Kreditori

	2000.gadā	1999.gadā
Pārāpdrošinātāji	872 742	392 849
Starpnieki	67 241	66 816
Uzņēm. ien.nodoklis	70 986	
Personāls	16 375	10 232
Apdrošināšanasņēmēji	24 969	44 282
Citi kreditori	44 675	34 864
Kopā	1 096 988	549 043

3.4. Tehnisko rezervju aprēķināšanas kārtība

2000.gadā AAS "SEESAM LATVIA" veidoja uzkrājumus sekojošu veidu tehniskām rezervēm: Nenopelnīto prēmiju rezerve, Nenopelnīto komisiju rezerve, Pietiekto, bet vēl neizmaksāto atlīdzību rezerve, Notikušo, bet vēl nepieteikto atlīdzību rezerve, Notikušo, bet vēl nepieteikto atlīdzību izdevumu rezerve.

3.4.1. Nenopelnīto prēmiju un komisiju rezervju aprēķināšanas kārtība

Nenopelnīto prēmiju tehniskās rezerves tiek aprēķinātas pēc tā sauktā "1/24 principa". Arī nenopelnīto pārāpdrošināšanas komisiju rezerve tiek rēķināta pēc iepriekšminētā principa.

3.4.2. Atlīdzību rezervju aprēķināšanas kārtība

AAS "SEESAM LATVIA" atlīdzību rezerves sastāv no Pieteikto, bet vēl neapmaksāto atlīdzību rezerves, Notikušo, bet vēl nepieteikto atlīdzību rezerves un Notikušo, bet vēl nepieteikto atlīdzību izdevumu rezerves.

Pieteikto, bet vēl neapmaksāto atlīdzību rezervē ietilpst reāli notikušo un pieteikto zaudējumu prasības. Tās rodas sakarā ar zaudējumu laikietilpīgo novērtēšanas procesu.

Notikušo, bet vēl nepieteikto atlīdzību rezerve tiek aprēķināta katram apdrošināšanas veidam atsevišķi, lietojot sekojošas formulas:

Nelaiemes gadījumu apdrošināšana	$0.12 * P(t) + 0.02 * P(t-1)$
Īpašuma apdrošināšana	$0.05 * P(t)$
Kravu apdrošināšana	$0.25 * P(t) + 0.02 * P(t-1)$
Automašīnu apdrošināšana	$0.05 * P(t)$
Civiltiesiskās atbildības apdrošināšana	$0.30 * P(t) + 0.10 * P(t-1) + 0.09 * P(t-2)$
Dažādu finansiālo zaudējumu apdrošināšana	$0.12 * P(t) + 0.02 * P(t-1),$

kur $P(t)$ - gada laikā parakstītās prēmijas

$P(t-1)$ - iepriekšējā gadā parakstītās prēmija

Notikušo, bet vēl nepieteikto atlīdzību izdevumu rezerve tiek aprēķināta izmantojot sekojošu formulu:

$$R * 0.1 + P(t) * 0.005$$

kur $P(t)$ - gada laikā parakstītās prēmijas

R – iespējamo zaudējumu rezerve uz pārskata gada beigām

4. Pielikumi naudas plūsmas pārskatam

4.1. Administratīvie izdevumi

	2000.gadā	1999.gadā
Algas bruto	156 178	122 027
Vadības izdevumi	15 706	14 251
Īre	42 455	44 244
Sociālās izmaksas	34 460	26 910
Biroja piederumi	16 691	18 565
Komandējumu izdevumi	9 209	7 720
Prezentācijas izdevumi	9 087	8 705
Telefona izdevumi	10 054	11 519
Maksājumi AUI	17 758	21 314
Reklāmas izdevumi	7 866	444
Audita izdevumi	7 365	8 670
Mācību izdevumi	10 143	9 329
Juridisko pakalpojumu izdevumi	6 358	7 735
Mašīnas izdevumi	7 205	5 933
Bankas izdevumi	2 901	2 662
Grāmatas, laikraksti	502	331
Citi	9 798	10 168
Kopā	363 736	320 526

4.2. Nauda un tās ekvivalenti

	2000.gadā	1999.gadā
Nauda sabiedrības kasē	14 158	5 765
Nauda Hansabankā	124 498	36 507
Nauda Merita Bank	1 549	266
Nauda Saules Bankā	9 002	3 664
Nauda Trasta komercbankā	137	20
Nauda Aizkraukles Bankā	23 856	8 839
Nauda Merita Bank PLC, Rīgas filiāle	2 152	116
Nauda Latvijas Unibankā	16 273	
Kopā	191 625	55 177

5. Pielikums par aprēķinātajiem un samaksātajiem nodokļiem valsts budžetā

Pielikuma mērķis ir gada pārskata lietotājiem sniegt priekšstatu par AAS "SEESAM LATVIA" aprēķinātajiem un samaksātajiem nodokļiem valsts budžetā 2000.gadā.

5.1. Pievienotās vērtības nodoklis (turpmāk PVN)

AAS "SEESAM LATVIA" ir apdrošināšanas sabiedrība, tādēļ nav PVN maksātāja.

5.2. Īpašuma nodoklis

Saskaņā ar LR likumdošanu par īpašuma nodokli 2000.gadā, AAS "SEESAM LATVIA" īpašuma nodoklis nav jāmaksā, jo likums par 2000.gadu attiecas tikai uz nekustamo īpašumu (ēkām un būvēm).

5.3. Uzņēmuma ienākuma nodoklis

Sastādot uzņēmuma ienākuma nodokļa deklarāciju par 2000.gadu, tika aprēķināts, ka apliekamais ienākums ir LVL 753 360, kas tika koriģēts ar 1995.gada un 1996.gada nodokļu zaudējumiem LVL 185 472 apmērā. Koriģētajam apliekamajam ienākumam aprēķinātais ienākuma nodoklis 12.5% apmērā ir LVL 70 986. 2000.gadā darbojās 50% ienākuma nodokļa atlaide saskaņā ar likumu "Par ārvalstu ieguldījumiem".

5.4. Iedzīvotāju ienākuma nodoklis

2000.gadā AAS "SEESAM LATVIA" ir aprēķinājis, ieturējis un pārskaitījis iedzīvotāju ienākuma nodokli par LVL 35 266. Ne uz gada sākumu, ne arī beigām nav reģistrēti nodokļu parādi.

5.5. Sociālais nodoklis

2000.gadā AAS "SEESAM LATVIA" ir aprēķinājis, ieturējis un pārskaitījis sociālo nodokli par LVL 47 209. Ne uz gada sākumu, ne arī beigām nav reģistrēti nodokļu parādi.

REVIDENTU ZIŅOJUMS

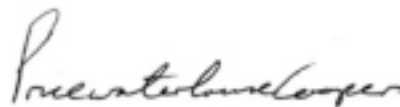
AAS "SEESAM LATVIA" akcionāriem

Mēs esam veikuši AAS "SEESAM LATVIA" 2000. gada pārskata no 3. līdz 23. lappusei revīziju. Gada pārskatā ietilpst bilance 2000. gada 31. decembrī, peļņas un zaudējumu aprēķina tehniskais un netehniskais rezultāts, naudas plūsmas pārskats un pārskats par izmaiņām pašu kapitālā par 2000. gadu, padomes un valdes ziņojums un pielikums. Par šo gada pārskatu ir atbildīga uzņēmuma vadība. Mūsu pienākums ir sniegt atzinumu par šo gada pārskatu, pamatojoties uz mūsu veikto revīziju.

Mēs veicām revīziju atbilstoši Starptautiskajiem Revīzijas Standartiem. Šie standarti nosaka, ka mums ir jāizplāno un jāveic revīzija ar mērķi iegūt pietiekamu pārlicību, ka gada pārskats nesatur būtiskas kļūdas. Revīzija ietver gada pārskatā norādīto summu un paskaidrojumu apliecinošās dokumentācijas pārbaudi uz izlases pamata. Revīzija ietver arī pielietoto grāmatvedības principu un nozīmīgu uzņēmuma vadības izdarīto pieņēmumu, kā arī kopējo gada pārskata izklāsta formas izvērtējumu. Uzņēmuma pārstāvji ir snieguši mūsu pieprasītās ziņas un paskaidrojumus. Mēs uzskatām, ka mūsu veiktā revīzija dod pietiekošu pamatojumu mūsu atzinumam.

Mūsaprāt, AAS "SEESAM LATVIA" 2000. gada pārskats sniedz patiesu un skaidru priekšstatu par uzņēmuma aktīviem, pasīviem un finansiālo stāvokli pārskata gada beigās, kā arī par peļņu un zaudējumiem, un naudas plūsmu pārskata gadā. Gada pārskats ir sagatavots saskaņā ar Latvijas Republikas likumu "Apdrošināšanas sabiedrību un to uzraudzības likums" un Ministru Kabineta noteikumiem "Apdrošināšanas sabiedrības gada pārskata sastādīšanas noteikumi".

PricewaterhouseCoopers SIA



2001. gada 14.martā