

**APDROŠINĀŠANAS AKCIJU SABIEDRĪBA  
“SEESAM LATVIA”**

**2001.GADA PĀRSKATS**

## **SATURS**

Informācija par uzņēmumu	3
Valdes un padomes ziņojums	4
Bilance	7
Tehniskais un netehniskais peļņas un zaudējumu aprēķins	9
Naudas plūsmas pārskats	11
Pašu kapitāla izmaiņu pārskats	12
Pielikumi	13
Revidentu ziņojums	19

## **INFORMĀCIJA PAR UZŅĒMUMU**

Uzņēmuma nosaukums	Apdrošināšanas akciju sabiedrība "SEESAM LATVIA"
Reģistrācijas Nr. un datums	40003138707 19.07.1993
Finansu gads	01.01.2001.-31.12.2001
Juridiskā forma	akciju sabiedrība
Institūcija, kuras pārziņā atrodas uzņēmums	Finansu un Kapitāla tirgus komisija
Darbības veids	apdrošināšana
Valdes locekļi	Gunārs Grizāns, Viesturs Upītis, Anita Kuzma, Aigars Freimanis
Padomes locekļi	Tomi Yli-kyyny, Bengt Westergren, Toomas Abner
Vadītājs	Gunārs Grizāns
Galvenais grāmatvedis	Ināra Frīdenvalde
Revidents	PricewaterhouseCoopers SIA

## **VALDES UN PADOMES ZIŅOJUMS**

### **1. Valde un Padome, tās sastāvs un izmaiņas**

AAS "SEESAM LATVIA" Padome un valde 2001.gada beigās darbojās sekojošā sastāvā :

Padomes locekļi :	Tomi Yli-kyyny Bengt Westergren Toomas Abner	padomes priekšsēdētājs padomes priekšsēdētāja vietnieks padomes loceklis
Valdes locekļi :	Gunārs Grizāns Viesturs Upītis Anita Kuzma Aigars Freimanis	valdes priekšsēdētājs valdes loceklis valdes loceklis valdes loceklis

2001.gada martā no sabiedrības Padomes izstājas Jukka Peltola un viņa vietā tika ievēlēts jauns Padomes priekšsēdētājs Jouko Bergius.

2001.gada martā sabiedrības valdē tika ievēlēts Aigars Freimanis.

2001.gada decembrī no sabiedrības Padomes izstājas Jouko Bergius un viņa vietā tika ievēlēts jauns Padomes priekšsēdētājs Tomi Yli-Kyyny.

### **2. Būtiskākie notikumi AAS "SEESAM LATVIA" darbībā un vispārējs apskats par sabiedrības sasniegtajiem rezultātiem 2001. gadā**

Apdrošināšanas Akciju Sabiedrības "SEESAM LATVIA" apdrošināšanas rezultāti 2001.gadā ir būtiski uzlabojušies, un AAS "SEESAM LATVIA" ieņēmusi stabilu vietu Latvijas vadošo apdrošināšanas sabiedrību vidū. 2001.gadā tika parakstītas bruto prēmijas 2,85 miljonu latu apmērā un apdrošināšanas atlīdzībās 2001. gadā tika izmaksāti 889 tūkstoši latu.

Kompānija jau ceturto gadu strādā ar peļņu, kas 2001.gadā ir 538 tūkstoši latu.

### **3. Vieta Latvijas tirgū**

AAS "SEESAM LATVIA" ir turpinājusi realizēt tās pamatvirzienu – korporatīvo klientu apkalpošanu, kā arī sākusi strauji attīstīt privātpersonu apdrošināšanu. Latvijas apdrošināšanas sabiedrību vidū AAS "SEESAM LATVIA" pēc parakstīto prēmiju apjoma ieņēmusi 10. vietu.

AAS "SEESAM LATVIA" neveic sauszemes transporta līdzekļu īpašnieku obligātās civiltiesiskās atbildības apdrošināšanu.

AAS "SEESAM LATVIA" ir vadošajās pozīcijās gan pēc parakstītajām saistībām, gan pēc klasiskajiem nedzīvības apdrošināšanas riskiem, galvenokārt īpašuma apdrošināšanā.

### **4. Partneri**

AAS "SEESAM LATVIA" ir turpinājusi veiksmīgi strādāt ar Latvijas apdrošināšanas vadošajiem brokeriem, lielākajām ceļojumu aģentūrām un bankām.

## **VALDES UN PADOMES ZIŅOJUMS (turpinājums)**

### **5. Ārzemju partneri**

2001. gadā AAS "SEESAM LATVIA" turpināja pārstāvēt ārzemju apdrošināšanas kompāniju IF P&C un Royal & SunAlliance intereses Latvijā.

Tika noslēgti pārapdrošināšanas līgumi ar POHJOLA, SWISS RE, GENERAL & COLOGNE RE un PARTNER RE. Ir turpināta laba sadarbība ar MUNICH RE.

### **6. Pamatkapitāls**

AAS "SEESAM LATVIA" pamatkapitāls ir 1 miljons latu.

### **7. Produkti**

Pieaudzis pieprasījums pēc tādiem produktiem kā: muitas garantiju, darbu izpildes garantiju, avansa maksājumu, uzturēšanas garantiju, konkursa noteikumu izpildes garantiju apdrošināšanu.

Ir uzsākta Web apdrošināšanas programmas izstrāde, kas ļaus privātpersonu polišu izrakstīšanu caur Internetu reģistrētiem lietotājiem (starpniekiem).

Ir noslēgti aģentūras līgumi ar vadošajām apdrošināšanas brokeru sabiedrībām un bankām par apdrošināšanas produktu izplatīšanu. Nostiprinājusies sadarbība ar bankām: A/S "Hansabanka", A/S "Unibanka", A/S "Aizkraukles banka" u.c bankām.

### **8. Darbinieki**

AAS "SEESAM LATVIA" ir palielinājusi darbinieku skaitu līdz 23. Vairums darbinieku ir izgājuši apmācību kursus pie akcionāriem – AIG un Pohjola, kā arī piedalījušies citu starptautisko apdrošinātāju un pārapdrošinātāju rīkotajos semināros.

### **9. Mērķi 2002. gadam**

Saglabāt kombinēto kompānijas attiecību 95 -100 % un izdevumu attiecību 28 - 31 % robežās. Turpināt apkalpot esošos korporatīvos klientus, palielināt sabiedrības uzmanību uz vidējiem un mazajiem uzņēmējiem, kā arī uz privātpersonu apdrošināšanu.

Ieviest privātpersonu apdrošināšanas polišu izrakstīšanu caur Internetu. Izstrādāt apdrošināšanas polišu reģistrācijas datu bāzi Lotus Notes vidē.

Attīstīt sadarbību ar Latvijas bankām attiecībā uz kredītņēmēju apdrošināšanu, kā arī sadarboties ar AAS "SEESAM Life LATVIA" kopēju produktu izstrādāšanā un klientu apkalpošanā.

Turpināt koncentrēties uz 4 - 5 lielākajām apdrošināšanas brokeru kompānijām, apkalpojot to klientus.

Palielināt darbinieku skaitu līdz 25. Turpināt darbinieku apmācības pie akcionāriem un citās ārvalstu apdrošināšanas un pārapdrošināšanas kompānijās.

Pabeigt Interneta mājas lapas izstrādi.

## **VALDES UN PADOMES ZIŅOJUMS (turpinājums)**

### **10. Norādes**

AAS "SEESAM LATVIA" vadība ir atbildīga par gada pārskata sagatavošanu, pamatojoties uz Sabiedrības sākotnējo grāmatvedības uzskaiti par pārskata gadu. Tas patiesi atspoguļo Sabiedrības finansiālo stāvokli pārskata gada beigās, darbības rezultātus un naudas plūsmu par šo gadu.

AAS "SEESAM LATVIA" vadība apstiprina, ka 2001.gada 31.decembra finansu pārskatu sagatavošanā tika konsekventi izmantotas atbilstošas grāmatvedības uzskaites metodes, kā arī tika izdarīti piesardzīgi vērtējumi un prognozes. Tāpat AAS "SEESAM LATVIA" vadība apstiprina, ka tika ievērotas atbilstošās Latvijas likumdošanas prasības un, ka gada pārskats sagatavots, pamatojoties uz darbības turpināšanas koncepciju.

AAS "SEESAM LATVIA" vadība ir atbildīga par atbilstošu grāmatvedības uzskaiti un pasākumu veikšanu, lai saglabātu Sabiedrības līdzekļus, atklātu un novērstu krāpšanu un citas neatbilstības.

### **11. Norāde par notikumiem, kas varētu būtiski ietekmēt turpmāko AAS "SEESAM LATVIA" darbību**

AAS "SEESAM LATVIA" valde uzskata, ka kopš pārskata gada beigām līdz gada pārskata apstiprināšanai nav bijuši notikumi, kas varētu būtiski ietekmēt AAS "SEESAM LATVIA" finansiālo stāvokli pārskata gada beigās un turpmāko darbību.

### **12. Priekšlikumi par peļņas sadali**

Balstoties uz gada pārskatā sniegto peļņas un zaudējumu aprēķinu, AAS "SEESAM LATVIA" valde un akcionāru padome pieņēma lēmumu no 2001. gada peļņu atstāt nesadalītu.

AAS "SEESAM LATVIA" vārdā,

Valdes priekšsēdētājs



Gunārs Grizāns

Padomes priekšsēdētājs



Tomi Yli-kyyny

2002. gada 8. aprīlī

**APDROŠINĀŠANAS AKCIJU SABIEDRĪBA "SEESAM LATVIA"**  
**2001. GADA PĀRSKATS**

**BILANCE**

<b>N.p.k.</b>	<b>AKTĪVS</b>	<b>Piel.</b>	<b>2001</b>	<b>2000</b>
<b>I</b>	<b>PARAKSTĪTAIS, BET NEAPMAKSĀTAIS PAMATKAPITĀLS</b>			
<b>II</b>	<b>NEMATERIĀLIE IEGULDĪJUMI UN DIBINĀŠANAS IZDEVUMI</b>		10,748	12,741
	1. Dibināšanas izdevumi un kapitāla pieaugums			
	2. Aizņēmumu izdošanas izmaksas			
	3. Nemateriālie ieguldījumi	2.5.	10,748	12,741
<b>III</b>	<b>INVESTĪCIJAS</b>		3,218,576	2,527,953
	1. Zeme un ēkas			
	2. Investīcijas saistītajos uzņēmumos un meitas uzņēmumos		0	0
	2.1. akcijas meitas uzņēmumos			
	2.2. vērtspapīru izdošana un aizdevumi meitas uzņēm.			
	2.3. daļas vai akcijas saistītajos uzņēmumos			
	3. Citas investīcijas		3,218,576	2,527,953
	3.1. akcijas un citi mainīgā procenta vērtspapīri			
	3.2. fiksētā procenta vērtspapīri			54,241
	3.3. ieguldījumu daļas investīciju fondos			
	3.4. ar hipotēku garantētie aizdevumi			
	3.5. citi aizdevumi			
	3.6. depozīti kredītiestādēs		3,218,576	2,473,712
	3.7. citas investīcijas			
	4. Pārāpdrošinātāja garantijas iemaksas depozītu veidā			
<b>IV</b>	<b>IEGULDĪJUMI FONDOS, KUR INVESTĪCIJU RISKU</b>			
	<b>UZŅEMAS DZĪVĪBAS APDROŠINĀŠANAS POLIŠU ĪPAŠNIEKI</b>			
<b>V</b>	<b>DEBITORI</b>	2.6.	1,373,240	1,073,779
	1. Debitori apdrošināšanas operācijās :		345,257	291,088
	1.1. polišu īpašnieki		345,257	291,088
	1.2. Starpnieki			
	2. Debitori norēķina operācijās ar pārāpdrošinātājiem		1,020,088	769,875
	3. Citi debitori		7,895	12,816
<b>VI</b>	<b>CITI AKTĪVI</b>		340,879	250,587
	1. Materiālie aktīvi	2.5.	56,005	58,962
	2. Nauda bankā un kasē		284,874	191,625
	3. Uzņēmumam piederošās akcijas			
	4. Citi			
<b>VII</b>	<b>UZKRĀTIE IENĀKUMI UN NĀKAMO PERIODU IZDEVUMI</b>		66,153	48,870
	1. Uzkrātie procenti un īre		66,153	46,173
	2. Atliktie klientu piesaistīšanas izdevumi			
	3. Citas priekšapmaksas un atliktie ienākumi			2,697
<b>VIII</b>	<b>KOPĀ AKTĪVI</b>		<b>5,009,596</b>	<b>3,913,930</b>

**APDROŠINĀŠANAS AKCIJU SABIEDRĪBA "SEESAM LATVIA"  
2001. GADA PĀRSKATS**

**BILANCE**

<b>N.p.k.</b>	<b>PASĪVS</b>	<b>Piel.</b>	<b>2001</b>	<b>2000</b>
<b>I</b>	<b>KAPITĀLS UN REZERVES</b>		2,237,242	1,898,910
	1. Parakstītais pamatkapitāls		1,000,000	1,000,000
	2. Akciju emisijas uzcenojums			
	3. Pārvērtēšanas rezerve			
	4. Likumā noteiktās rezerves		133,473	
	5. Pārējās statūtos noteiktās rezerves			
	6. Nesadalītā peļņa :			
	6.1. iepriekšējo gadu nesadalītā peļņa		565,437	212,904
	6.2. pārskata gada nesadalītā peļņa		538,332	686,007
<b>II</b>	<b>SUBORDINĒTĀS SAISTĪBAS</b>			
<b>III</b>	<b>TEHNISKĀS REZERVES</b>	1.6,1.7,1.8	1,073,791	769,098
	1. Nenopelnīto prēmiju un neparedzēto risku		687,290	507,578
	1.1. bruto summa		1,268,283	1,148,093
	1.2. pārapirošinātāja daļa (-)		580,993	640,516
	2. Dzīvības apdrošināšanas		0	0
	2.1. bruto summa			
	2.2. pārapirošinātāja daļa (-)			
	3. Atlikto apdrošināšanas atlīdzību prasību		386,501	261,520
	3.1. bruto summa		624,073	569,695
	3.2. pārapirošinātāja daļa (-)		237,572	308,175
	4. Rezerves gratifikācijām un atlaidēm		0	0
	4.1. bruto summa			
	4.2. pārapirošinātāja daļa (-)			
	5. Izlīdzināšanas rezerves			
	6. Citas tehniskās rezerves		0	0
	6.1. bruto summa			
	6.2. pārapirošinātāja daļa (-)			
<b>IV</b>	<b>DZĪVĪBAS APDROŠINĀŠANĀ</b>		0	0
	1. Bruto summa			
	2. Pārapirošinātāja daļa (-)			
<b>V</b>	<b>UZKRĀJUMI CITĀM SAISTĪBĀM UN ZAUDĒJUMIEM</b>			
<b>VI</b>	<b>PĀRAPDROŠINĀTĀJA DEPOZĪTI</b>			
<b>VII</b>	<b>KREDITORI</b>	2.7	1,370,415	1,096,989
	1. Kreditori no tiešās apdrošināšanas operācijām		12,774	24,969
	2. Kreditori norēķina operācijās ar pārapirošinātājiem		1,253,656	872,742
	3. Aizņēmumi			
	4. Kredītiestādes			
	5. Nodokļi		5,697	70,986
	6. Personāls		13,907	16,375
	7. Sociālās nodrošināšanas maksājumi			
	8. Citi kreditori atsevišķi norādot kreditorus saistītajos uzņēmumos		84,381	111,917
<b>VIII</b>	<b>UZKRĀTIE IZDEVUMI UN SAŅEMTĀ PRIEKŠAPMAKSA</b>		328,148	148,933
	1. Uzkrātais investīciju ienākums un tre			
	2. Nenopelnīto komisiju rezerve		128,148	148,933
	3. Pārskata gada dividendes			
	4. Iepriekšējo gadu neizmaksātās dividendes		200,000	
	5. Pārējie			
<b>IX</b>	<b>KOPĀ PASĪVI</b>		<b>5,009,596</b>	<b>3,913,930</b>

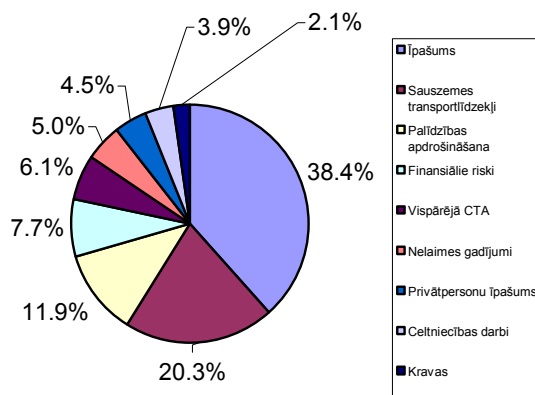


## TEHNISKAIS UN NETEHNISKAIS PEĻŅAS UN ZAUDĒJUMU APRĒĶINS

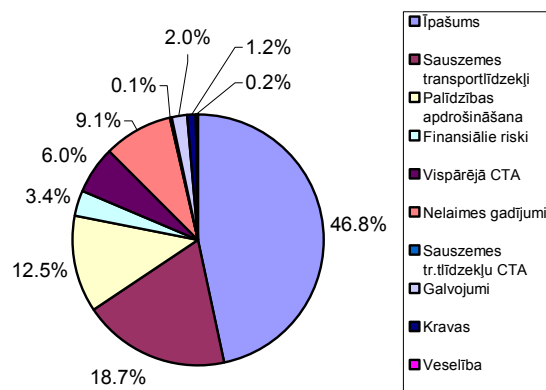
### TEHNISKAIS REZULTĀTS

N.p.k.	Piel.	2001	2000
<b>1. Nopelnītās prēmijas :</b>		1,301,890	1,010,205
1.1. bruto parakstītās prēmijas		2,850,090	2,546,677
1.2. pārapprošinātāju daļa (-)		1,368,488	1,451,347
1.3. izmaiņas bruto nenopelnīto prēmiju un neparedzēto risku rezervēs (+/-)		120,189	(115,977)
1.4. izmaiņas nenopelnīto prēmiju rezervēs, pārapprošinātāja daļa (+/-)		(59,523)	(201,102)
<b>2. Pārnestais investīciju ienākums no netehniskā rezultāta</b>	2.3.	91,859	44,252
<b>3. Citi tehniskie ienākumi, neto</b>			
<b>4. Piekritušās atlīdzību prasības, neto</b>		549,230	302,995
4.1. izmaksātās apdrošināšanas atlīdzības		424,249	319,868
4.1.1. bruto summa		891,051	861,364
4.1.2. pārapprošinātāja daļa (-)		466,802	541,496
4.2. izmaiņas atlikto atlīdzību rezervēs		124,981	(16,873)
4.2.1. bruto summa		54,378	5,309
4.2.2. pārapprošinātāja daļa (-)		(70,603)	22,182
<b>5. Izmaiņas citās tehniskajās rezervēs, neto, kas neatspoguļojas citos punktos(+/-)</b>		0	0
<b>6. Gratifikācijas un atlaides, neto</b>		127	509
<b>7. Neto darbības izdevumi :</b>		368,168	153,129
7.1. klientu piesaistīšanas izdevumi	2.2.	279,617	235,196
7.2. izmaiņas atliktajos klientu piesaistīšanas izdevumos (+/-)		20,785	0
7.3. administrācijas izdevumi	2.2.	425,654	317,238
7.4. pārapprošināšanas komisijas nauda un līdzdalība peļņā (-)		316,317	399,305
<b>8. Citi tehniskie izdevumi, neto</b>	2.2.	51,678	43,127
<b>9. Izmaiņas izlīdzināšanas rezervēs (+/-)</b>		0	0
<b>10. KOPSUMMA (nedzīvības apdrošināšanas tehniskais rezultāts)</b>		<b>424,546</b>	<b>554,696</b>

2000.g. parakstīto prēmiju 2,52 milj. LVL  
sadalījums pa apdrošināšanas veidiem



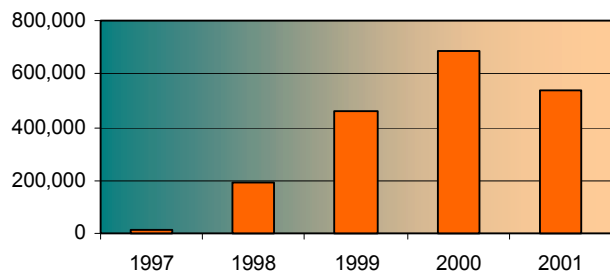
2001.g. parakstīto prēmiju 2,85 milj. LVL  
sadalījums pa apdrošināšanas veidiem



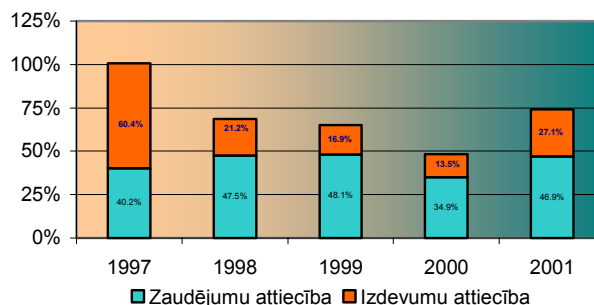
## NETEHNISKAIS REZULTĀTS

N.p.k.	Piel.	2001	2000
<b>1. Tehniskā bilance, nedzīvības apdrošināšana (+/-)</b>		424,546	554,696
<b>2. Tehniskā bilance, dzīvības apdrošināšana (+/-)</b>			
<b>3. Investīciju ienākumi ( nedzīvības apdrošināšana ) :</b>		191,607	168,633
3.1. ienākumi no līdzdalības uzņēmumiem, atsevišķi norādot ienākumus no saistītajiem uzņēmumiem _Ls			
3.2. ienākumi no citām investīcijām atsevišķi norādot ienākumus no saistītajiem uzņēmumiem _Ls		191,607	168,633
3.2.1. ienākumi no zemes un ēkām			
3.2.2. ienākumi no citām investīcijām	2.3	191,607	168,633
3.3. investīciju pārvērtēšana			
3.4. ienākumi no investīciju realizācijas			
<b>4. Pārnestais investīciju ienākums no tehniskā rezultāta (dzīvības apdrošināšanā)</b>			
<b>5. Investīciju izdevumi :</b>		14,094	17,970
5.1. investīciju pārvaldīšanas izdevumi, ietverot samaksātos procentus		14,094	17,970
5.2. investīciju pārvērtēšana			
5.3. zaudējumi no investīciju realizācijas			
<b>6. Pārnestais investīciju ienākums uz tehnisko rezultātu (nedzīvības apdrošināšanā)</b>		91,859	44,252
<b>7. Citi ieņēmumi</b>	2.4	106,093	95,886
<b>8. Citi izdevumi</b>			
<b>9. Peļņa/zaudējumi no apdrošināšanas</b>		616,293	756,993
<b>10. Ārkārtas ieņēmumi</b>			
<b>11. Ārkārtas izdevumi</b>			
<b>12. Pārskata gada peļņa/zaudējumi pirms nodokļiem</b>		616,293	756,993
<b>13. Ienākuma nodoklis</b>		77,961	70,986
<b>14. Pārējie nodokļi</b>			
<b>15. Pārskata gada nesadalītā peļņa/zaudējumi</b>		<b>538,332</b>	<b>686,007</b>

Peļņa 1997 - 2001 LVL



Kombinētā attiecība 1997 - 2001



## **NAUDAS PLŪSMAS PĀRSKATS**

<b>N.p.k.</b>	<b>NAUDAS PLŪSMAS PĀRSKATS</b>	<b>Piezīmes</b>	<b>2001</b>	<b>2000</b>
1.	Saņemtās bruto prēmijas		2,783,599	2,478,330
2.	Izmaksātās bruto atlīdzības		891,051	861,364
3.	Saņemtās līdzapdrošināšanas prēmijas			
4.	Nauda samaksāta par līdzapdrošināšanas līgumiem			
5.	Nauda samaksāta pārapirošinātājiem		987,573	971,454
6.	Nauda saņemta no pārapirošinātāja		532,906	613,974
7.	Prēmijas pieņemtas pārapirošināšanā			
8.	Nauda samaksāta par pieņemto pārapirošināšanu			
9.	Starpnieku komisijas nauda		303,176	218,062
10.	Administratīvie izdevumi	2.8	479,332	363,736
11.	Samaksātie nodokļi		70,986	
12.	Samaksāts Satiksmes birojam			
13.	Citur izlietotā nauda			
<b>14.</b>	<b>Kopā naudas plūsma apdrošināšanas darbībā (no 1 līdz 13)</b>		<b>584,387</b>	<b>677,688</b>
15.	Investīcijas saistītajos uzņēmumos			
16.	Investīcijas meitas uzņēmumos			
17.	Nauda, kas saņemta no investīcijām :		182,094	142,929
	17.1. zeme un ēkas;			
	17.2. mainīgā procenta vērtspapīri;			
	17.3. fiksētā procenta vērtspapīri;			
	17.4. ar hipotēku garantētie aizdevumi;			
	17.5. citi aizdevumi;			
	17.6. depozīti kredītiestādēs;		174,433	142,929
	17.7. citas investīcijas.		7,661	
18.	Nauda, kas iegūta no investīciju realizācijas:		54,241	0
	18.1. zeme un ēkas;			
	18.2. mainīgā procenta vērtspapīri;			
	18.3. fiksētā procenta vērtspapīri;		54,241	
	18.4. ar hipotēku garantētie aizdevumi;			
	18.5. citi aizdevumi;			
	18.6. depozīti kredītiestādēs;			
	18.7. citas investīcijas.			
19.	Nauda, kas izlietota investīciju pārvaldē:		758,521	781,269
	19.1. zeme un ēkas;			
	19.2. mainīgā procenta vērtspapīri;			
	19.3. fiksētā procenta vērtspapīri;			54,241
	19.4. ar hipotēku garantētie aizdevumi;			
	19.5. citi aizdevumi;			1,920
	19.6. depozīti kredītiestādēs;		744,864	700,706
	19.7. citas investīcijas.		13,657	24,402
<b>20.</b>	<b>Kopā naudas plūsma no investīciju darbības (no 15 līdz 19)</b>		<b>(522,186)</b>	<b>(638,340)</b>
21.	Nauda, kas iegūta emitējot akcijas			
22.	Izmaksātās dividendes			
23.	Cita saņemtā nauda			2,976
24.	Cita izlietotā nauda		74,590	
<b>25.</b>	<b>Kopā naudas plūsma no finanšu darbības (no 21 līdz 24)</b>		<b>(74,590)</b>	<b>2,976</b>
26.	Ārvalstu valūtas kursa svārstību pieaugums/samazinājums		105,638	94,124
<b>27.</b>	<b>Naudas un tās ekvivalentu tīrais pieaugums</b>		<b>93,249</b>	<b>136,448</b>
<b>28.</b>	<b>Nauda un tās ekvivalenti perioda sākumā</b>		<b>191,625</b>	<b>55,177</b>
<b>29.</b>	<b>Nauda un tās ekvivalenti perioda beigās</b>		<b>284,874</b>	<b>191,625</b>

## PAŠU KAPITĀLA IZMAIŅU PĀRSKATS

	Parakstītais pamatkapitāls	Likumā noteiktās rezerves	Pārvērtēšanas rezerve	Likumā noteiktās rezerves	Pārējās stūtos noteiktās rezerves	Nesadalītā peļņa/zaudējumi
Sākuma bilance 31.12.2000	1,000,000	0	0	0	0	898,910
Pārskata perioda peļņa	X	X				538,332
Dividendes	X	X				(200,000)
Bilance uz pārskata beigām 31.12.2001	1,000,000	133,473				1,237,242

## **2001.GADA PĀRSKATA PIELIKUMI**

### **1. Grāmatvedības uzskaites un novērtēšanas metodes**

#### **1.1. Vispārīgie principi**

Gada pārskats sagatavots atbilstoši Latvijas Republikas likumiem "Par grāmatvedību", "Apdrošināšanas sabiedrību un to uzraudzības likums" un Ministru kabineta noteikumiem nr.421 "Apdrošināšanas sabiedrības gada pārskata sastādīšanas noteikumi".

Grāmatvedība 2001.gadā kārtota, izmantojot 1995.gada 21.decembrī apstiprinātos Apdrošināšanas grāmatvedības kontus, detalizējot kontu plānu atbilstoši uzņēmuma saimnieciskās darbības īpatnībām.

Salīdzinot ar iepriekšējo gadu, uzņēmumā lietotās uzskaites un novērtēšanas metodes nav mainītas.

Apdrošināšanas sabiedrības gada pārskats sagatavots, pamatojoties uz pieņēmumu, ka apdrošināšanas sabiedrība darbosies arī turpmāk.

#### **1.2. Ārvalstu valūtas pārvērtēšana latos**

Aktīvu un pasīvu posteņi ārvalstu valūtā ir pārvērtēti latos pēc Latvijas Bankas oficiāli noteiktā valūtas kursa attiecīgā darījuma veikšanas dienā. Debitoru un kreditoru parādu atlikumi ārvalūtu valūtās pārvērtēti pēc 2001.gada 31.decembrī spēkā esošā Latvijas Bankas valūtas kursa. Pārvērtēšanas rezultātā radusies peļņa vai zaudējumi ir iegrāmatoti peļņas un zaudējumu aprēķinā. Valūtas atlikumi kasē un banku kontos ir iegrāmatoti bilancē pēc 2001.gada 31.decembrī spēkā esošā Latvijas Bankas valūtas kursa.

	<b>31.12.2001</b>	<b>31.12.2000</b>
1 USD	0,638	0,613
1 EUR	0,560856	0,570042

#### **1.3. Pamatlīdzekļi**

Visi pamatlīdzekļi sākotnēji novērtēti iegādes vērtībā. Pamatlīdzekļi ir uzrādīti iegādes vērtībā, atskaitot nolietojumu. Nolietojumu aprēķina pēc ģeometriski regresīvas metodes lietojot uzņēmumā apstiprinātās pamatlīdzekļu nolietojuma likmes:

	<b>%</b>
Datori, datorprogrammas un elektroiekārtas	25
Automašīnas un biroja inventārs	20

#### **1.4. Saimnieciskās darbības izdevumu funkcionālais sadalījums**

Izdevumu funkcionālais sadalījums, izņemot klientu piesaistīšanas izdevumus, tiek rēķināts, reizinot kopējo izdevumu summu ar koeficientu, ko iegūst, novērtējot katra sabiedrības darbinieka ieguldījumu iepriekšminētajās izdevumu funkcijās.

#### **1.5. Ienākumi un izdevumi no investīcijām**

Saskaņā ar FKTK "Apdrošināšanas akciju sabiedrību un savstarpējo apdrošināšanas kooperatīvo biedrību gada pārskata un konsolidētā gada pārskata sagatavošanas noteikumiem" daļa 2001.gada investīciju ienākuma tiek pārnesta uz tehnisko rezultātu. Pārnestās daļas koeficients ir aprēķināts pēc sekojošas formulas:

Tehniskās rezerves/(Tehniskās rezerves + Kapitāls un rezerves)

### **1.6. Tehnisko rezervju aprēķināšanas kārtība**

2001.gadā AAS "SEESAM LATVIA" veidoja uzkrājumus sekojošu veidu tehniskajām rezervēm: Nenopelnīto prēmiju rezerve, Nenopelnīto komisiju rezerve, Pieteikto, bet vēl neizmaksāto atlīdzību rezerve, Notikušo, bet vēl nepieteikto atlīdzību rezerve, Notikušo, bet vēl nepieteikto atlīdzību izdevumu rezerve.

### **1.7. Nenopelnīto prēmiju un komisiju rezervju aprēķināšanas kārtība**

Nenopelnīto prēmiju tehniskās rezerves tiek aprēķinātas pēc tā sauktā "1/24 principa". Arī nenopelnīto pārapprošināšanas komisiju rezerve tiek rēķināta pēc iepriekšminētā principa.

### **1.8. Atlīdzību rezervju aprēķināšanas kārtība**

AAS "SEESAM LATVIA" atlīdzību rezerves sastāv no Pieteikto, bet vēl neapmaksāto atlīdzību rezerves, Notikušo, bet vēl nepieteikto atlīdzību rezerves un Notikušo, bet vēl nepieteikto atlīdzību izdevumu rezerves.

Pieteikto, bet vēl neapmaksāto atlīdzību rezervē ietilpst reāli notikušo un pieteikto zaudējumu prasības. Tās rodas sakarā ar zaudējumu laikietilpīgo novērtēšanas procesu.

Notikušo, bet vēl nepieteikto atlīdzību rezerve tiek aprēķināta katram apdrošināšanas veidam atsevišķi, lietojot sekojošas formulas:

Nelaiemes gadījumu apdrošināšana	$0.12 \cdot P(t) + 0.02 \cdot P(t-1)$
Īpašuma apdrošināšana	$0.05 \cdot P(t)$
Kravu apdrošināšana	$0.25 \cdot P(t) + 0.02 \cdot P(t-1)$
Automašīnu apdrošināšana	$0.05 \cdot P(t)$
Civiltiesiskās atbildības apdrošināšana	$0.30 \cdot P(t) + 0.10 \cdot P(t-1) + 0.09 \cdot P(t-2)$
Dažādu finansiālo zaudējumu apdrošināšana	$0.12 \cdot P(t) + 0.02 \cdot P(t-1)$

Kur  $P(t)$  – gada laikā parakstītās prēmijas

$P(t-1)$  – iepriekšējā gadā parakstītās prēmijas

Notikušo, bet vēl nepieteikto atlīdzību izdevumu rezerve tiek aprēķināta izmantojot sekojošu formulu:

$$R \cdot 0.1 + P(t) \cdot 0.005$$

Kur  $P(t)$  – gada laikā parakstītās prēmijas

$R$  – notikušo, bet vēl nepieteikto atlīdzību rezerve

**APDROŠINĀŠANAS AKCIJU SABIEDRĪBA "SEESAM LATVIA"  
2001. GADA PĀRSKATS**

**2. PIELIKUMI**

**2.1. Saimnieciskās darbības izdevumi pēc izdevumu veidiem**

	<b>2001</b>	<b>2000</b>
Bruto algas	218 325	157 953
Īres izdevumi	53 058	42 419
Sociālās apdrošināšanas izdevumi	44 269	35 714
Biroja piederumu iegādes izdevumi	21 657	14 957
Vadības izdevumi	22 510	10 103
Maksājumi FKTK	21 625	18 940
Komandējuma izdevumi	9 673	9 209
Prezentācijas izdevumi	4 644	9 087
Sakaru izdevumi	11 050	10 542
Reklāmas izdevumi	8 830	6 991
Revīzijas izdevumi	7 935	7 571
Mācību izdevumi	10 834	10 843
Juridisko pakalpojumu izdevumi	10 099	6 836
Transporta izdevumi	6 806	7 439
Bankas izdevumi	2 775	2 896
Apdrošināšana	10 545	7 844
Nolietojums	18 450	16 081
Zaudējumi no pamatlīdzekļu pārdošanas	1 809	489
Citi	6 532	2 421
<b>Kopā izdevumi</b>	<b>491 426</b>	<b>378 335</b>
Komisijas ceļojumu aģentūrām	19 432	20 484
Brokeru komisijas	260 185	214 712
<b>Kopā komisijas</b>	<b>279 617</b>	<b>235 196</b>
<b>Kopā darbības izdevumi</b>	<b>771 043</b>	<b>613 531</b>

**2.2. Saimnieciskās darbības izdevumu funkcionālais sadalījums.**

Klientu piesaistīšanas izdevumi	279 617	235 196
Administrācijas izdevumi	425 654	317 238
Citi tehniskie izdevumi	51 678	43 127
Investīciju pārvaldīšanas izdevumi	14 094	17 970
<b>Kopā</b>	<b>771 043</b>	<b>613 531</b>

**APDROŠINĀŠANAS AKCIJU SABIEDRĪBA "SEESAM LATVIA"  
2001. GADA PĀRSKATS**

**PIELIKUMI**

**2.3. Ienākumi un izdevumi no investīcijām**

**Ienākumu veidi**

Uz tehnisko rezultātu pārnestie ienākumi no investīcijām	91 859	44 252
Netehniskā rezultātā uzrādītie ienākumi no investīcijām	99 748	124 381
<b>Kopā procenti no depozītiem kredītiestādēs</b>	<b>191 607</b>	<b>168 633</b>

**2.4. Citi ieņēmumi**

**Ieņēmumu veidi**

Komisija no OCTA pārdošanas	454	2 092
Ieņēmumi no valūtas kursa svārstībām	105 639	93 794
<b>Kopā</b>	<b>106 093</b>	<b>95 886</b>

Ieņēmumi no valūtas kursu svārstībām galvenokārt radušies sakarā ar USD un EUR svārstībām attiecībā pret latu pārskata periodā.

**2.5. Pamatlīdzekļu vērtības izmaiņu un aprēķinātā nolietojuma pārskats**

	Nemateriālie ieguldījumi (kompjūter programmas)	Mākslas priekšme ti	Datori	Transporta līdzekļi	Biroja piederumi un citi pamatlīdzekļi	Kopā
<b>Sākotnējā vērtība</b>						
Atlikums uz 1.01.2001	15 411	542	23 198	35 467	41 619	<b>116 237</b>
Iegāde un izgatavošana	1 875	-	8 540	-	4 998	<b>15 413</b>
Norakstīšana un/ vai izņemšana no darbības	-	-	(1 968)	-	(5 166)	<b>(7 134)</b>
<b>Atlikums uz 31.12.2001</b>	<b>17 286</b>	<b>542</b>	<b>29 770</b>	<b>35 467</b>	<b>41 451</b>	<b>124 516</b>
<b>Nolietojums</b>						
Atlikums uz 01.01.2000	2 670	-	7 639	14 330	19 895	<b>44 534</b>
Aprēķināts pārskata gadā	3 869	-	4 614	4 228	5 742	<b>18 453</b>
Izslēgts sakarā ar izņemšanu no darbības	-	-	(1 147)	-	(4 077)	<b>(5 224)</b>
<b>Atlikums uz 31.12.2001</b>	<b>6 539</b>	<b>-</b>	<b>11 106</b>	<b>18 558</b>	<b>21 560</b>	<b>57 763</b>
<b>Atlikusī (bilances) vērtība</b>						
<b>Uz 2001.gada 1.janvāri</b>	<b>12 741</b>	<b>542</b>	<b>15 559</b>	<b>21 137</b>	<b>21 724</b>	<b>71 703</b>
<b>Uz 2001.gada 31.decembri</b>	<b>10 748</b>	<b>542</b>	<b>18 665</b>	<b>16 909</b>	<b>19 889</b>	<b>66 753</b>

**2.6. Debitoru parādu saraksts**

	<b>31.12.2001</b>	<b>31.12.2000</b>
Apdrošināšanas ņēmēji	345 257	291 088
Pārāpdrošinātāji	1 020 088	769 875
Citi	7 895	12 816
<b>Kopā</b>	<b>1 373 240</b>	<b>1 073 779</b>



**APDROŠINĀŠANAS AKCIJU SABIEDRĪBA "SEESAM LATVIA"  
2001. GADA PĀRSKATS**

**PIELIKUMI**

**2.7. Kreditori**

	<b>31.12.2001</b>	<b>31.12.2000</b>
Pārāpdrošinātāji	1 253 656	872 742
Starpnieki	60 427	67 241
Uzņēmuma ienākuma nodoklis	5 697	70 986
Personāls	13 907	16 375
Apdrošināšanas ņēmēji	12 774	24 969
Citi kreditori	17 376	44 675
Saistītie uzņēmumi	6 578	-
<b>Kopā</b>	<b>1 370 415</b>	<b>1 096 988</b>

**2.8. Administratīvie izdevumi (naudas plūsmas pārskatam)**

	<b>2001</b>	<b>2000</b>
Algas bruto	221 139	156 178
Vadības izdevumi	22 883	15 706
Īre	53 184	42 455
Sociālās apdrošināšanas izmaksas	53 223	34 460
Biroja piederumi	21 547	16 691
Komandējuma izdevumi	9 474	9 209
Prezentācijas izdevumi	4 644	9 087
Sakaru izmaksas	11 422	10 054
Maksājumi FKTK	21 003	17 758
Reklāmas izdevumi	8 830	7 866
Audīta izdevumi	5 382	7 365
Mācību izdevumi	11 533	10 143
Juridisko pakalpojumu izdevumi	8 711	6 358
Mašīnas izdevumi	7 041	7 205
Bankas izdevumi	2 699	2 901
Grāmatas, laikraksti	604	502
Citi	16 013	9 798
<b>Kopā</b>	<b>479 332</b>	<b>363 736</b>

**2.9. Nauda un tās ekvivalenti (naudas plūsmas pārskatam)**

	<b>31.12.2001</b>	<b>31.12.2000</b>
Nauda sabiedrības kasē	16 104	14 158
Nauda Hansabankā	116 858	124 498
Nauda Nordea Merita Bank PLC Rīgas filiālē	3 616	2 152
Nauda Saules Bankā	-	9 002
Nauda Trasta Komerbankā	-	137
Nauda Aizkraukles Bankā	76 982	23 856
Nauda Nordea Merita bank/Somijā	1 664	1 549
Nauda Latvijas Unibankā	63 547	16 273
Nauda Rietumu Bankā	6 103	-
<b>Kopā</b>	<b>284 874</b>	<b>191 625</b>

## **Pielikums par aprēķinājumiem un samaksājumiem nodokļiem valsts budžetā**

Pielikuma mērķis ir gada pārskata lietotājiem sniegt priekšstatu par AAS "SEESAM LATVIA" aprēķinājumiem un samaksājumiem nodokļiem valsts budžetā 2001.gadā.

### **2.10. Pievienotās vērtības nodoklis**

AAS "SEESAM LATVIA" sniedz apdrošināšanas pakalpojumus, tādēļ nav PVN maksātājs.

### **2.11. Īpašuma nodoklis**

Saskaņā ar LR likumdošanu par īpašuma nodokli 2001.gadā AAS "SEESAM LATVIA" īpašuma nodoklis nav jāmaksā, jo likums attiecas tikai uz nekustamo īpašumu (ēkām un būvēm).

### **2.12. Uzņēmuma ienākuma nodoklis**

Sastādot uzņēmuma ienākuma nodokļa deklarāciju par 2001.gadu, tika aprēķināts, ka apliekamais ienākums ir LVL 623,691. Aprēķinātais ienākuma nodoklis ir 12.5% apmērā. 2001.gadā darbojas ienākuma nodokļa atlaide saskaņā ar likumu "Par ārvalstu ieguldījumiem".

### **2.13. Iedzīvotāju ienākuma nodoklis**

2001.gadā AAS "SEESAM LATVIA" ir aprēķinājis, ieturējis un pārskaitījis iedzīvotāju ienākuma nodokli par LVL48,496.05. Ne uz gada sākumu, ne arī beigām nav reģistrēti nodokļu parādi.

### **2.14. Sociālās apdrošināšanas maksājumi**

2001.gadā AAS "SEESAM LATVIA" ir aprēķinājis, ieturējis un pārskaitījis sociālā apdrošināšanas maksājumus par LVL59 074.79. Ne uz gada sākumu, ne arī beigām nav reģistrēti nodokļu parādi.



PricewaterhouseCoopers SIA  
Kr. Valdemāra iela 19  
Rīga LV 1010  
Latvija  
Telephone +371 709 4400  
Facsimile +371 783 0055

### Revidentu ziņojums AAS "SEESAM LATVIA" akcionāriem

Mēs esam veikuši AAS "SEESAM LATVIA" 2001. gada pārskata no 3. līdz 24. lappusei revīziju. Gada pārskatā ietilpst bilance 2001. gada 31. decembrī, 2001. gada peļņas un zaudējumu aprēķina tehniskais un netehniskais rezultāts, naudas plūsmas pārskats un pārskats par izmaiņām pašu kapitālā, padomes un valdes ziņojums un pielikums. Par šo gada pārskatu ir atbildīga Sabiedrības vadība. Mēs esam atbildīgi par atzinuma sniegšanu par šo gada pārskatu, pamatojoties uz mūsu veikto revīziju.

Mēs veicām revīziju atbilstoši Starptautiskajiem Revīzijas Standartiem. Šie standarti nosaka, ka mums ir jāizplāno un jāveic revīzija ar mērķi iegūt pietiekamu pārliecību, ka gada pārskats nesatur būtiskas neatbilstības. Revīzija ietver gada pārskatā norādīto summu un paskaidrojumu apliecinošās dokumentācijas pārbaudi izlases veidā. Revīzija ietver arī pielietoto grāmatvedības principu un nozīmīgu Sabiedrības vadības izdarīto pieņemumu, kā arī kopējo gada pārskata izklāsta formas izvērtējumu. Sabiedrības pārstāvji ir snieguši mūsu pieprasītās ziņas un paskaidrojumus. Mēs uzskatām, ka mūsu veiktā revīzija dod pietiekošu pamatojumu mūsu atzinumam.

Mūsaprāt, AAS "SEESAM LATVIA" 2001. gada pārskats sniedz patiesu un skaidru priekšstatu par uzņēmuma aktīviem, pasīviem un finansiālo stāvokli pārskata gada beigās, kā arī par peļņu un zaudējumiem, un naudas plūsmu pārskata gadā. Gada pārskats ir sagatavots saskaņā ar Latvijas Republikas likumu "Apdrošināšanas sabiedrību un to uzraudzības likums" un Ministru Kabineta noteikumiem "Apdrošināšanas sabiedrības gada pārskata sastādīšanas noteikumi".

PricewaterhouseCoopers SIA

2002. gada 8. aprīlī.